






# VANDPLEJE PLAN

## VANNBEHANDLINGSPLAN

Saniklar

	1	2	3	4	5
<b>Hvad skal der gøres?</b>	REGULERING AF pH	UGENTLIG DESINFEKTION	FOREBYGGENDE BEHANDLING	CHOCKKLORING	FLOCKNING
<b>Hva skal gøres?</b>	REGULERING AV pH	UGENTLIG DESINFEKTION	FOREBYGGENDE BEHANDLING	SJOKK-KLORING	FLOKKULERING
<b>Hvorfor?</b>	FOR AT GØRE VANDET BEHAGELIGT FOR DE BADENDE OG SAMTIDIG OPNÅ EN EFFEKTIV DESINFEKTION	FOR AT OPRETHOLDE EN SIKKER VANDHYGIENE	FORSTÆRKER KLOREFFEKTEN OG HOLDER VANDET KRYSTALLKLART	FOR HURTIG DESINFEKTION FØR SÆSONSTART ELLER VED NYFYLDNING, FOR AT BEHANDLE GRÅLIGT VAND	FOR AT FORBEDRE FILTERINGEN TIL OFKLARING AF TÅGET, GRÅT ELLER MÆLKET VAND
<b>Hvorfor?</b>	FOR Å GJØRE VANNET BEHAGELIG FOR DE BADENDE OG SAMTIDIG SIKRE EFFEKTIV DESINFEKSJON	FOR Å OPRETHOLDE SIKKER VANNHYGIENE	FORSTÆRKER KLOREFFEKTEN OG HOLDER VANNET KRYSTALLKLART	FOR HURTIG DESINFEKSJON FØR SÆSONSTART ELLER VED NYFYLLING FOR Å BEHANDLE GRÅTT VANN	FOR Å FORBEDRE FILTERINGEN OG KLARNE TÅKETE, GRÅTT ELLER MELKEFARGET VANN
<b>Med hvad?</b>	<b>pH PLUS</b> <b>pH MINUS</b>	<b>TEMPO STICK</b> eller <b>MAXI 2000</b> <b>PUCKS</b>	<b>SUPER KLÉRAL</b>	<b>SUPER BOOST</b> ellei <b>DAY TABS</b>	<b>SUNFLOCK</b>
<b>Med hva?</b>					
<b>Hvornår?</b>	<b>HVER UGE</b> EFTER ET RUTINEMESSIGT VAND CHECK HVOR KLOR OG pH MÅLES			<b>EN TIL TO GANGE PR. MÅNED</b> AFHÆNGIG AF BADEBELASTNING OG EVT. REGNVANDS MÆNGDER	
<b>Når?</b>	<b>HVER UKE</b> ETTER EN RUTINEMESSIG VANNKONTROLL MED MÅLING AV KLOR- OG pH-VERDIER			<b>EN TIL TO GANGER PER MÅNED</b> AVHENGIG AV BADEBELASTNING OG EV. KRAFTIG NEDBØR	

**DA** Advarsel: • Sammenbland aldrig poolprodukter med hinanden. • Tilsæt ALDRIG vand til klor; tilsæt ALTID klor til rigeligt vand

**NO** Advarsel: • Bland aldri bassengkemikalier med hverandre. • Tilsett ALDRI vann til klor; tilsett ALLTID klor til rikelige mengder vann